



新聞紙の遊び

①上から落としてキャッチ



②ゴルフ



④手のひらの上でバランス



③ハードル



新聞紙を筒状に丸め、セロテープで固定する




タケノコ


①新聞を丸め、テープで留める



②片方の端を、幅1cm長さ10cm程切り込む




③一番内側の部分を引っ張る




参考: <https://hoiclue.jp/83675.html>
<https://hoiku-is.jp/article/detail/1362/>
<https://coordisports.com/blog/8397>

スリッパ


新聞紙スリッパの作り方




(1)新聞紙 1 枚を半分に折ります。
※小さいサイズはさらに半分に




(2)下から4分の1くらいで
折ります。



(3)左右の角を線に合わせて
折ります。



(4)線に合わせて上に折ります。(5)図のようになったら裏返します。



(6)(5)を裏返したところです。(7)左側も同じように折ります。
右から3分の1くらいで折ります。



(8)(7)で折ったところを…
※○印の部分



(9)右下の袋になっているところへ差し込みます。(10)図のようになったら裏返します。



(11)袋の部分に手を入れてふく <参考 1>



<参考 2>

出典: <https://www.bousai-edu.jp/info/wp-content/uploads/2020/06/shinbunslipper.pdf>

①新聞紙1枚を広げる



②真中に向けて折る



③正方形になるよう折る



フライングディスクの完成



⑤円になるような縁を丸める



④四隅を折る



紙鉄砲



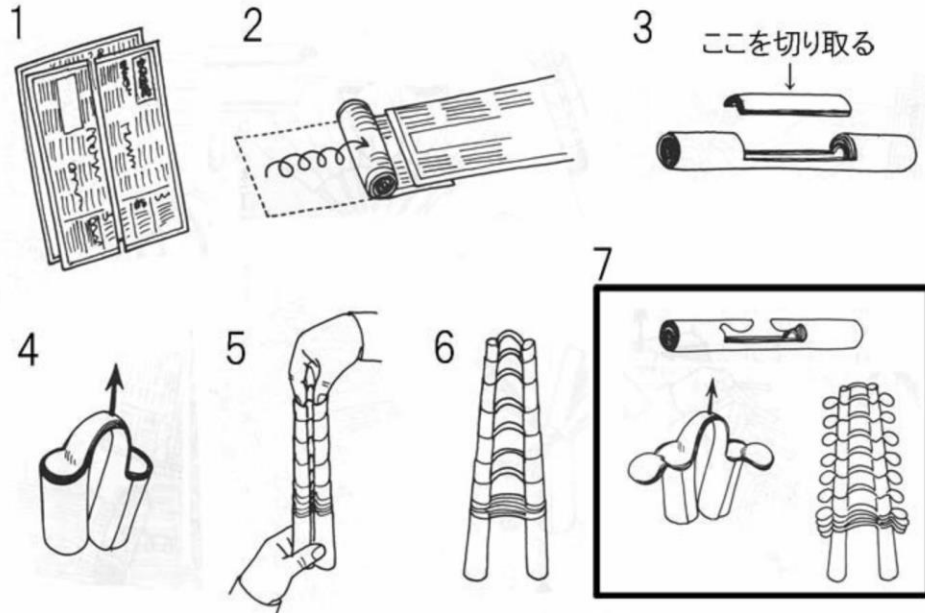
新聞紙やチラシのように大きな紙の方がよい音がします

出典: <http://wakutuku.jp/manuals/36>

https://www.youtube.com/watch?v=_vk4nn4wZ2E

<https://www.youtube.com/watch?v=IV0XoexDLIM>

はしご



できるだけ長くした人が勝ち



新聞紙の屋根



秘密基地？



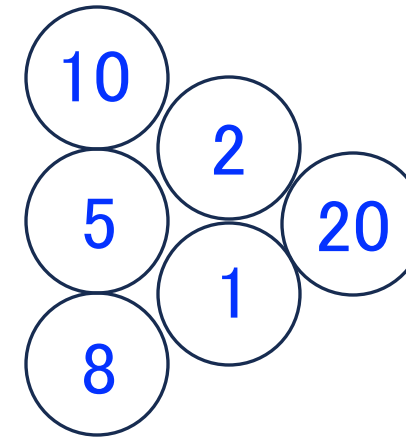
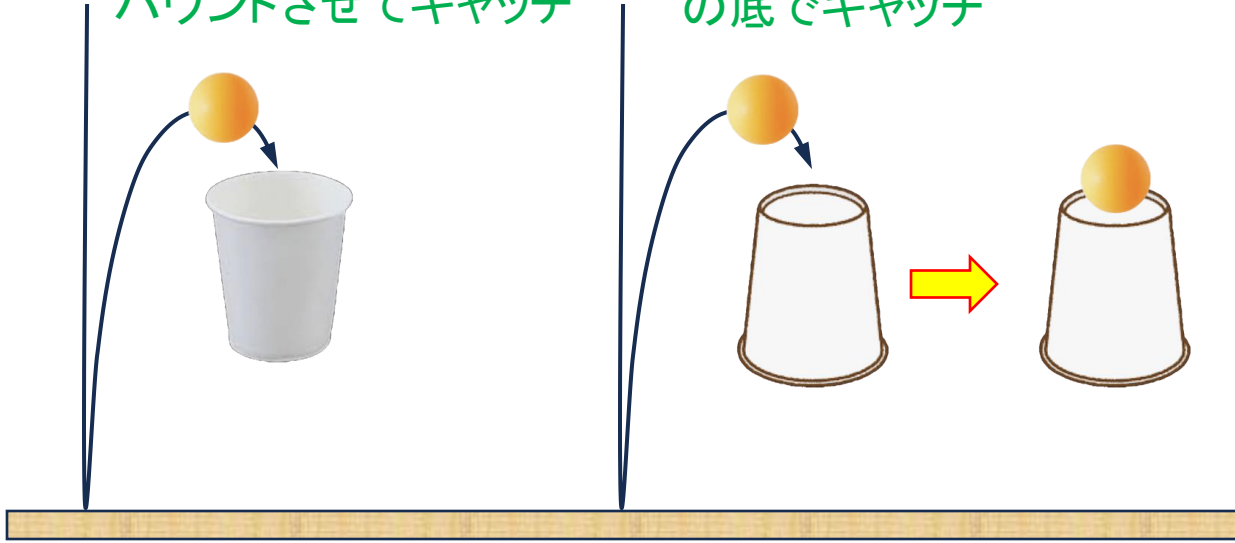
迷路



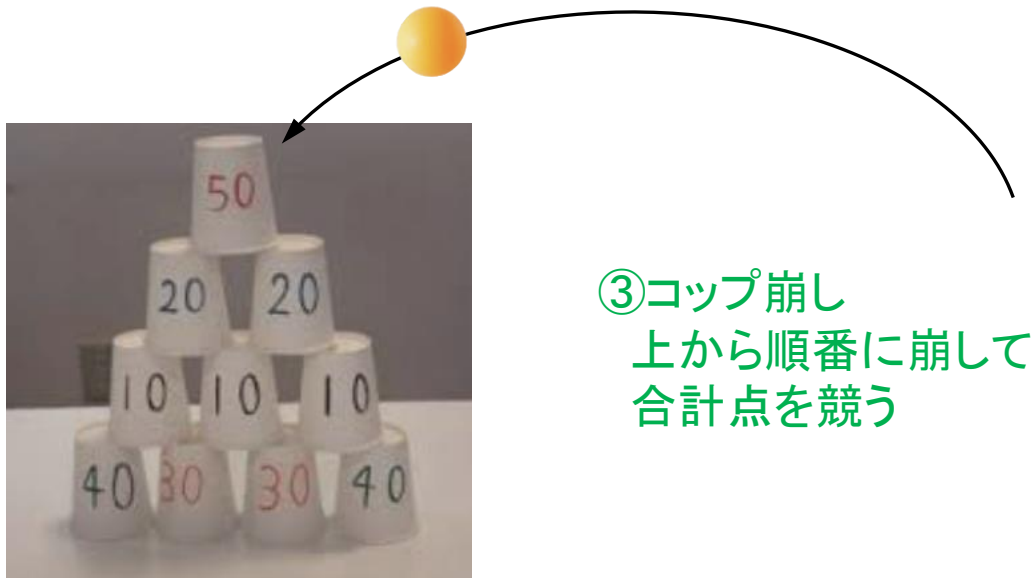
ピンポン玉の遊び

①投げて直接あるいは
バウンドさせてキャッチ

②バウンドさせて、紙コップ
の底でキャッチ



④立てた紙コップめがけて
投げ、入ったコップ底の
点数の多い方が勝ち



③コップ崩し
上から順番に崩して
合計点を競う



ポリ袋のボール

①ポリ袋の取手の部分を寄せる



②取手を重ねて、テープでまとめる



⑤3方向、ビニールテープを巻く



④ぐるぐる回して、空気でパンパンにする



③空気を入れ、中央部と一緒にまとめ、ねじる



ぐるぐるして