

効率的なショートカット



+ I

① Windows設定画面を表示



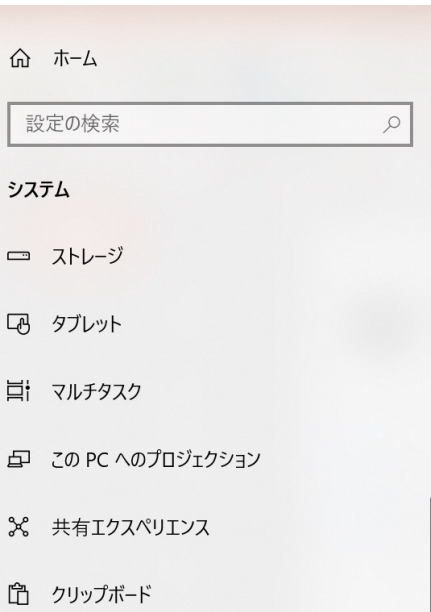
+ V

④ クリップボード履歴表示

② 「システム」クリック

Windows の設定

設定の検索



クリップボード

Windows でコピーや切り取りを行うとクリップボードにコピーされ、貼り付けることができます。

クリップボードの履歴

後で使用するために複数の項目をクリップボードに保存します。Windows ロゴキー + V キーを押してクリップボードの履歴を表示し、その中から貼り付けます。

オン

③ 「クリップボードの履歴」オン

他デバイスとの同期

他のデバイスにテキストを貼り付けます。これがオンの場合、Microsoft はクリップボードデータを受信して、デバイス間で同期します。

オフ

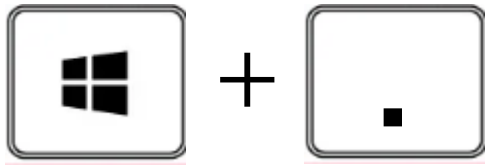


⑤ 選択してEnterで
ペースト

新

古

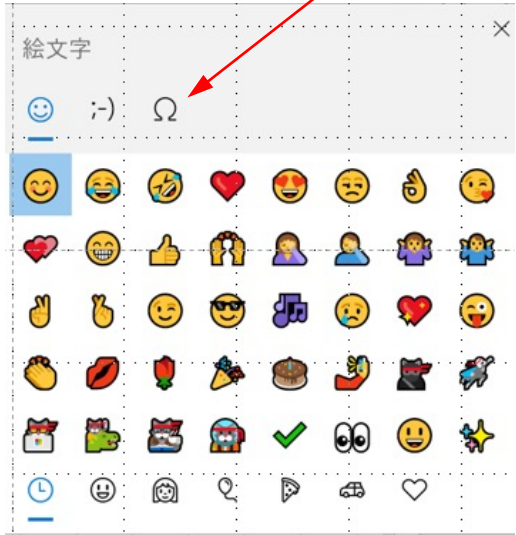
ピン留めを選択すれば何度も使える



「きごう」→スペース→スペース→



クリック



1	○	±	E	≡
2	記号	'	Z	Π
3	揮ごう	†	H	P
4	揮毫	×	Θ	Σ
5	○	÷	I	T
6	<	A	K	Y
7	§	B	Λ	Φ
8	¨	Γ	M	X
9	°	Δ	N	Ψ

文字を小さくしたり大きくしたり

文字を小さくしたり大きくしたり

Ctrl +] あるいは Ctrl + Shift + >

文字を小さくしたり大きくしたり

Ctrl +] あるいは Ctrl + Shift + >

文字を小さくしたり大きくしたり

Ctrl +] あるいは Ctrl + Shift + >

文字を小さくしたり大きくしたり

文字を小さくしたり大きくしたり

Ctrl + [あるいは Ctrl + Shift + <

文字を小さくしたり大きくしたり

Ctrl + [あるいは Ctrl + Shift + <

文字を小さくしたり大きくしたり

Ctrl + [あるいは Ctrl + Shift + <

文字を小さくしたり大きくしたり

AI(artificial intelligence)

Shift + F3



AI(Artificial Intelligence)

Shift + F3



AI(ARTIFICIAL INTELLIGENCE)

Shift + F3



AI(artificial intelligence)

英語の綴りがあやふやな時

インフラと入力→スペース→スペース

1	インフラ		
2	infrastructure		
3	i n f r a s t r u c t u r e		
4	I N F R A S T R U C T U R E		
5	I n f r a s t r u c t u r e		
6	Infrastructure		
7	INFRASTRUCTURE		
8	いんふら		

郵便番号から住所を調べたい時

例えば、101-0051と入力→スペース→スペース

1	1 0 1 - 0 0 5 1		
2	東京都千代田区神田神保町		
3	101-0051		