




①透明なシートを台形に切り取って、接着剤で透明なピラミッドを作製



②黒い画用紙で、スマホを覆う箱を作製
1箇所に窓を切り抜きます




覗く



③箱の天井に
ピラミッドを貼り付ける

④スマホの上に
箱を被せる



⑤YouTubeのホログラム画像を再生し、窓側から覗く

